



**КОНТРОЛЬНО-СЧЕТНАЯ КОМИССИЯ
МУНИЦИПАЛЬНОГО ОБРАЗОВАНИЯ
ПОДОСИНОВСКИЙ МУНИЦИПАЛЬНЫЙ РАЙОН
КИРОВСКОЙ ОБЛАСТИ**

ул. Советская, 77, п. Подосиновец, Кировская обл., 613930, тел.: (83351) 2-16-01

**ЗАКЛЮЧЕНИЕ
на годовой отчет об исполнении бюджета
Подосиновского района
за 2021 год**

07.04.2022

№ 7

пгт Подосиновец

1. Общие положения

Заключение на годовой отчет об исполнении бюджета Подосиновского района за 2021 год подготовлено в соответствии с требованиями ст. 264.4 Бюджетного кодекса Российской Федерации, ст. 8 Положения о Контрольно-счетной комиссии муниципального образования Подосиновский муниципальный район Кировской области, утвержденного решением Подосиновской районной Думы от 26.11.2021 № 04/19, п. 47 Положения о бюджетном процессе в Подосиновском районе, утвержденного решением Подосиновской районной Думы от 26.02.2014 № 42/264.

Отчет об исполнении бюджета района за 2021 год представлен в контрольно-счетную комиссию района в срок, установленный п. 46.2 Положения о бюджетном процессе в Подосиновском районе.

Перечень документов и материалов, представленных одновременно с отчетом об исполнении бюджета района за отчетный год, соответствует требованиям п. 49 Положения о бюджетном процессе в Подосиновском районе.

2. Общая характеристика исполнения бюджета района в 2021 году

Решением Подосиновской районной Думы от 17.12.2020 № 52/317 «О бюджете Подосиновского района на 2021 год и на плановый период 2022 и 2023 годов» (далее – бюджет района) первоначально на 2021 год прогнозируемый объем доходов был утвержден в сумме 329055,7 тыс. руб., расходов – в сумме 329735,7 тыс. руб., дефицит бюджета района предусмотрен в объеме 680,0 тыс. руб.

Основные характеристики бюджета района в течение 2021 года корректировались 7 раз. В результате уточненные плановые назначения доходов бюджета района по сравнению с первоначально утвержденными показателями были увеличены на 61298,1 тыс. руб., или на 18,6 %; расходов – на 52971,5 тыс. руб., или на 16,1 % (согласно сводной бюджетной росписи на 2021 год); профицит спланирован на уровне 7646,6 тыс. руб.

Основные характеристики бюджета района на 2021 год представлены в таблице:

тыс. руб.

Наименование	Показатели		
	Доходы	Расходы	Профицит (+)/ Дефицит (-)
Бюджет района на 2021 год, утвержденный решением Думы от 17.12.2020 № 52/317, в том числе в редакции решений:			
17.12.2020 № 52/317 (первоначальный план)	329055,7	329735,7	-680,0
23.03.2021 № 55/326	332249,4	336402,8	-4153,4
27.05.2021 № 57/338	336924,4	345577,8	-8653,4
24.06.2021 № 58/340	347557,0	356210,4	-8653,4
27.08.2021 № 60/345	360806,5	369459,9	-8653,4
29.10.2021 № 03/09	373484,1	375937,5	-2453,4
03.12.2021 № 05/22	379184,0	380937,4	-1753,4
24.12.2021 № 07/27 (уточненный план)	390353,8	382707,2	7646,4
Прогноз (по расходам в соответствии со сводной бюджетной росписью)	390353,8	382707,2	7646,4
Исполнено за январь-декабрь 2021 года	383332,0	372335,9	10996,1

Фактическое исполнение бюджета района в январе-декабре 2021 года по доходам составило 383332,0 тыс. руб., или 98,2 % уточненного и 116,5 % от первоначального планов по поступлению доходов; по расходам - 372335,9 тыс.руб., или 97,3 % от уточненного (в соответствии со сводной бюджетной росписью) и 112,9 % первоначального планов. По итогам 2021 года сложился профицит бюджета района в объеме 10996,1 тыс. руб.

Изменения, вносимые в бюджет района в 2021 году, были связаны с уточнением объема областных средств, фактическим поступлением собственных доходов относительно первоначально запланированных объемов, корректировкой бюджетных ассигнований по главным распорядителям бюджетных средств за счет остатков средств, образовавшихся на начало отчетного года и перераспределением ассигнований между главными распорядителями средств бюджета района.

3. Исполнение доходной части бюджета района в 2021 году

3.1. Поступления доходов бюджета района за 2021 год приведены в таблице:

Показатели	Первоначальный прогноз доходов бюджета района на 2021 год, тыс. руб.	Уточненный прогноз доходов бюджета района на 2021 год, тыс. руб.	Исполнение				Отклонение	
			2021 год		2020 год	2021/2020		
			тыс. руб.	в % к уточненному прогнозу доходов	тыс. руб.	гр. 4- гр. 7 (тыс. руб.)	гр. 8/ гр.7 (%)	
1	2	3	4	5	6	7	8	9
Налоговые доходы	71284,6	97974,3	99591,1	101,7	139,7	78173,5	21417,6	27,4
Неналоговые доходы	15394,3	16381,7	16622,5	101,5	108,0	16321,0	301,5	1,8
Безвозмездные поступления	242376,8	275997,8	267118,4	96,8	110,2	266326,3	792,1	0,3
Всего доходов	329055,7	390353,8	383332,0	98,2	116,5	360820,8	22511,2	6,2

В течение 2021 года прогноз поступления доходов бюджета района по сравнению с первоначально утвержденным объемом был увеличен на 61298,1 тыс. руб., или на 18,6 %, в основном за счет увеличения безвозмездных поступлений на 33621,0 тыс. руб. (или на 13,9 %) и налоговых доходов на 26689,7 тыс. руб. (на 37,4 %). Прогноз поступления по неналоговым доходам увеличен на 987,4 тыс. руб. (на 6,4 %).

Фактически доходы бюджета района по итогам 2021 года составили 383332,0 тыс. руб., что на 7021,8 тыс. руб. (или на 1,8 %) ниже уточненного прогноза на год (390353,8 тыс. руб.).

При общем исполнении доходов бюджета района на уровне 98,2 % к уточненному прогнозу, налоговые и неналоговые доходы исполнены на уровне 101,6 %, безвозмездные поступления — на 96,8 %.

В 2021 году, в отличие от 2020 года, отмечается значительное увеличение собственных доходов бюджета района на 23,0 %, при этом увеличение безвозмездных поступлений составляет 0,3 %. В 2020 году отмечалось уменьшение собственных доходов бюджета района (на 1,8 %), значительное увеличение безвозмездных поступлений (на 17,9 %), что, в первую очередь, было обусловлено негативными тенденциями в связи с пандемией.

3.2. Объем поступлений и структура налоговых доходов в 2021 году:

Показатели	Первонач. прогноз, тыс. руб.	Уточнен. прогноз, тыс. руб.	Исполнение				Отклонение 2021/2020		
			2021 год			2020 год		гр. 4-гр. 7 (тыс. руб.)	гр. 9/гр. 7 (%)
			тыс. руб.	в % к уточненному прогнозу доходов	уд. вес, %	тыс. руб.	уд. вес, %		
1	2	3	4	5	6	7	8	9	10
Налоговые доходы, из них:	71284,6	97974,3	99591,1	101,7	100,0	78173,5	100,0	21417,6	27,4
Налог на доходы физических лиц	26120,9	29284,0	30059,6	102,6	30,2	29130,7	37,3	928,9	3,2
Акцизы по подакцизным товарам	5727,2	5727,2	5837,1	101,9	5,9	5116,4	6,5	720,7	14,1
Налог, взимаемый в связи с применением упрощенной системы налогообложения	31640,0	53800,0	54274,7	100,9	54,5	32985,4	42,2	21289,3	64,5
Единый налог на вмененный доход	1100,0	1288,8	1291,5	100,2	1,3	4834,1	6,2	-3542,6	-73,3
Единый сельскохозяйственный налог	45,0	46,8	46,8	100,0	0,05	43,7	0,1	3,1	7,1
Налог, взимаемый в связи с применением патентной системы налогообложения	1612,0	1820,0	2032,6	111,7	2,0	1058,1	1,4	974,5	92,1
Налог на имущество организаций	3934,5	4637,5	4639,3	100,0	4,7	3836,3	4,9	803,0	20,9
Государственная пошлина	1105,0	1370,0	1409,5	102,9	1,4	1168,8	1,5	240,7	20,6

Первоначальный прогноз по налоговым доходам в ходе исполнения бюджета 2021 года увеличен на 26689,7 тыс. руб., или на 37,4 %, из них прогноз поступлений по:

налогу на доходы физических лиц на 3163,1 тыс. руб. (на 12,1 %);

налогу, взимаемому в связи с применением упрощенной системы налогообложения на 22160,0 тыс. руб. (на 70,0 %);
 единому налогу на вмененный доход на 188,8 тыс. руб. (на 17,2 %);
 единому сельскохозяйственному налогу на 1,8 тыс. руб. (на 4,0 %);
 налогу, взимаемому в связи с применением патентной системы налогообложения на 208,0 тыс. руб. (на 12,9 %);
 налогу на имущество организаций на 703,0 тыс. руб. (на 17,9 %);
 государственной пошлине на 265,0 тыс. руб. (на 24,0 %).

По сравнению с 2020 годом поступления налоговых доходов в бюджет района увеличились на 27,4 % (на 21417,6 тыс. руб.) и составили 99591,1 тыс.руб., доля налоговых доходов в общем объеме доходов составила 26,0 %.

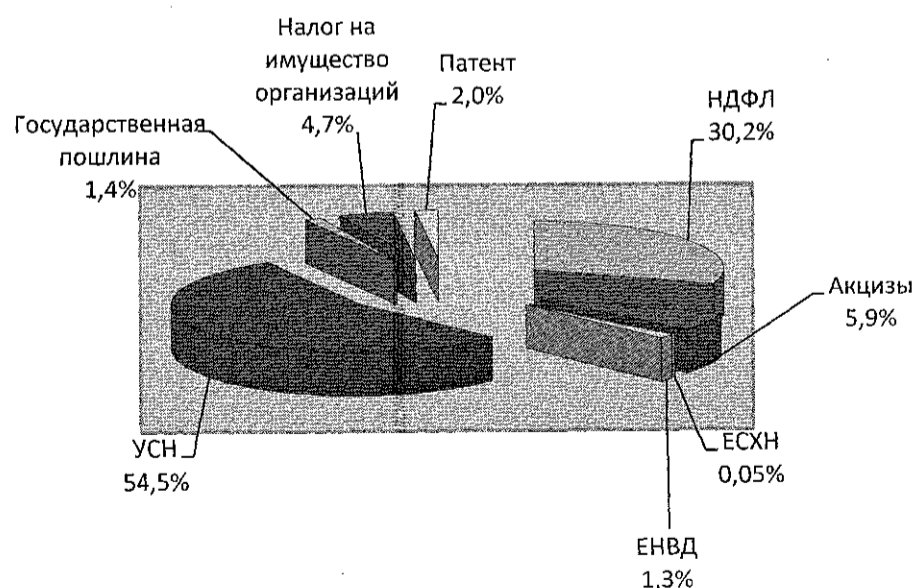
Рост налоговых поступлений в 2021 году по сравнению с 2020 годом обеспечен по следующим доходным источникам:

налогу на доходы физических лиц на 928,9 тыс. руб. (на 3,2 %),
 акцизам по подакцизным товарам на 720,7 тыс. руб. (на 14,1 %),
 налогу, взимаемому в связи с применением упрощенной системы налогообложения на 21289,3 тыс. руб. (на 64,5 %),
 единому сельскохозяйственному налогу на 3,1 тыс. руб. (на 7,1 %),
 налогу, взимаемому в связи с применением патентной системы налогообложения на 974,5 тыс. руб. (на 92,1 %),
 налогу на имущество организаций на 803,0 тыс. руб. (на 20,9 %),
 государственной пошлине на 240,7 тыс. руб. (на 20,6 %).

Снижение поступлений налоговых доходов к уровню прошлого года установлено по единому налогу на вмененный доход на 3542,6 тыс. руб. (на 73,3 %).

В структуре налоговых доходов в 2021 году наибольший удельный вес занимают поступления от налога, взимаемого в связи с применением упрощенной системы налогообложения (54,5 %), налога на доходы физических лиц (30,2 %), акцизов по подакцизным товарам (5,9 %), налога на имущество организаций (4,7 %).

Структура налоговых доходов в 2021 году



Основная доля поступления налоговых доходов, как и в предыдущий год, обеспечена за счет поступлений налога, взимаемого с применением упрощенной системы налогообложения. В сравнении с предыдущим годом удельный вес налога увеличился на 12,3%. Налог на доходы физических лиц составляет 30,2 %, снижение – 7,1 % (в 2020 году – 37,3 %).

Налоговые поступления составили 85,7 % собственных доходов (в 2020 году – 82,7 %).

Поступление **налога на доходы физических лиц** в 2021 году составило 30059,6 тыс. руб. (102,6 % уточненного годового прогноза) и превысило поступления налога в 2020 году на 928,9 тыс. руб. (на 3,2 %).

Поступление **акцизов по подакцизным товарам** в 2021 году составило 5837,1 тыс. руб., что выше на 775,6 тыс. руб. (на 2,6 %) уточненного прогноза на год. По сравнению с 2020 годом поступления акцизов возросли на 720,7 тыс. руб., или на 14,1 %.

Поступления **по налогу, взимаемому в связи с применением упрощенной системы налогообложения**, в 2021 году составили 54274,7 тыс. руб., что 21289,3 тыс. руб. (на 64,5 %) выше поступлений 2020 года. Исполнение налога по отношению к уточненному прогнозу 2021 года составило 100,9 %.

Поступления **единого налога на вмененный доход** в 2021 году составили 1291,5 тыс. руб., что на 2,7 тыс. руб. (на 0,2 %) выше уточненного плана. По сравнению с 2020 годом поступления по налогу сократились на 3542,6 тыс. руб. (на 73,3 %).

Поступления **налога, взимаемого в связи с применением патентной системы налогообложения**, в 2021 году составили 2032,6 тыс. руб. (111,7 % годового плана), что на 212,6 тыс. руб. (на 11,7 %) выше уточненного плана. По сравнению с 2020 годом поступления по налогу увеличились на 974,5 тыс. руб. (на 92,1 %).

Поступления **налога на имущество организаций** в 2021 году составили 4639,3 тыс. руб. или 100,0 % к уточненному плану. По сравнению с 2020 годом поступления увеличились на 803,0 тыс. руб. или на 20,9 %.

Государственной пошлины в бюджет района поступило 1409,5 тыс. руб., что выше уточненного плана на 39,5 тыс. руб. (на 2,9 %). По сравнению с 2020 годом налога поступило больше на 240,7 тыс. руб. или на 20,6 %.

3.3. Объем поступлений и структура неналоговых доходов в 2021 году:

Показатели	Первонач. прогноз, тыс. руб.	Уточнен. прогноз, тыс. руб.	Исполнение					Отклонение	
			2021 год			2020 год		2021/2020	
			тыс. руб.	в % к уточненному прогнозу доходов	уд. вес, %	тыс. руб.	уд. вес, %	гр. 4-гр. 7 (тыс. руб.)	гр. 9/гр. 7 (%)
1	2	3	4	5	6	7	8	9	10
Неналоговые доходы, из них:	15394,3	16381,7	16622,5	101,5	100,0	16321,0	100,0	301,5	1,8
Доходы от использования имущества	2855,8	2327,6	2350,0	101,0	14,1	3247,9	19,9	-897,9	-27,6
Платежи при пользовании природными	33,3	407,9	409,7	100,4	2,5	81,0	0,5	328,7	405,8

ресурсами									
Доходы от оказания платных услуг и компенсации затрат государства	12220,0	12109,0	11947,3	98,7	71,9	10823,3	66,3	1124,0	10,4
Доходы от продажи материальных и нематериальных активов	20,0	167,2	167,2	100,0	1,0	145,6	0,9	21,6	14,8
Штрафы, санкции, возмещение ущерба	265,2	1370,0	1748,3	127,6	10,5	2023,2	12,4	-274,9	-13,6

Неналоговые доходы в 2021 году поступили в бюджет района в сумме 16622,5 тыс. руб., или 101,5 % уточненного прогноза на год (16381,7 тыс. руб.). Первоначальный прогнозный план в ходе исполнения бюджета 2021 года по неналоговым доходам был увеличен на 987,4 тыс. руб., или на 6,4 %, в основном за счет роста платежей при пользовании природными ресурсами на 374,6 тыс. руб. (в 12,2 раза), доходов от продажи материальных и нематериальных активов на 147,2 тыс. руб. (в 8,4 раза), штрафов, санкций, возмещения ущерба на 1104,8 тыс. руб. (в 5,2 раза), снижения доходов от использования имущества, находящегося в государственной и муниципальной собственности на 528,2 тыс. руб., или на 18,5 %, доходов от оказания платных услуг и компенсации затрат государства на 111,0 тыс. руб., или на 0,9 %.

Доля неналоговых доходов в общем объеме доходов бюджета района составила 4,3 % (в 2020 году – 4,5 %).

По сравнению с 2020 годом поступления неналоговых доходов в 2021 году увеличились на 301,5 тыс. руб., или на 1,8 %, из них:

платежи при пользовании природными ресурсами - на 328,7 тыс. руб. (в 5,1 раза),

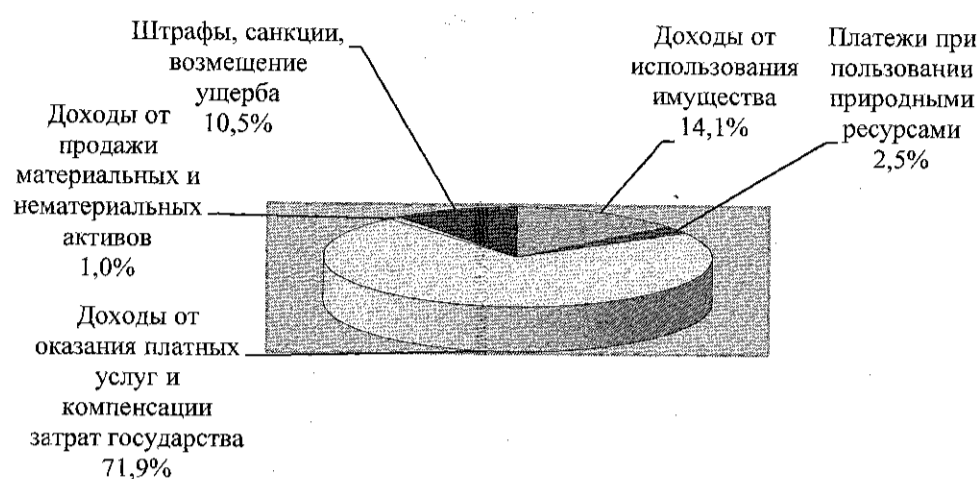
доходы от оказания платных услуг и компенсации затрат государства — на 1124,0 тыс. руб. (на 10,4 %),

доходы от продажи материальных и нематериальных активов — на 21,6 тыс. руб., или 14,8 %.

В то же время по сравнению с 2020 годом уменьшились доходы от использования имущества — на 897,9 тыс. руб., или на 27,6 %, штрафы, санкции, возмещение ущерба — на 274,9 тыс. руб., или на 13,6 %.

В структуре неналоговых доходов по итогам 2021 года наибольший удельный вес занимают доходы от оказания платных услуг и компенсации затрат государства - 71,9 % (в 2020 году - 66,3 %, рост на 5,6 %), доходы от использования имущества - 14,1 % (в 2020 году - 19,9 %, снижение на 5,8 %), доходы от штрафов, санкций, возмещения ущерба - 10,5 % (в 2020 году - 12,4%, снижение на 1,9 %).

Структура неналоговых доходов в 2021 году



Неналоговые поступления составили 14,3 % собственных доходов (в 2020 году – 17,3 %).

3.4. Общая сумма **недоимки** по платежам в бюджет муниципального района на 01.01.2022 составила 6145,5 тыс. руб., по сравнению с 2020 годом уменьшилась на 284,2 тыс. руб. или на 4,4 %. Реальная недоимка по платежам в бюджет составляет 1464,6 тыс. руб., по сравнению с прошлым годом снижение составляет 308,4 тыс. руб.

Недоимка по налоговым платежам в бюджет района составила 5134,1 тыс. руб., в том числе: по налогам на совокупный доход составила 1275,4 тыс. руб. (24,8 %), по налогу на доходы физических лиц составила 3858,7 тыс. руб. (75,2 %). По сравнению с прошлым годом недоимка сократилась на 403,7 тыс. руб., за счет снижения недоимки по налогам на совокупный доход в сумме 298,5 тыс. руб. и налогу на доходы физических лиц на сумму 105,2 тыс. руб. Реальная недоимка по налоговым платежам составляет 1081,1 тыс. руб., по сравнению с прошлым годом снижение составляет 385,2 тыс. руб.

Недоимка в бюджет по неналоговым платежам по состоянию на 01.01.2022 составила 1011,4 тыс. руб., по сравнению с прошлым годом увеличилась на 109,5 тыс. руб. Основная сумма недоимки сложилась по аренде земли в сумме 705,2 тыс. руб. (69,7 %), аренде имущества – 306,2 тыс. руб. (30,3%). Реальная недоимка по неналоговым платежам составляет 383,5 тыс. руб., по сравнению с прошлым годом рост составляет 76,8 тыс. руб.

3.5. Безвозмездные поступления в 2021 году:

В структуре доходов бюджета района по итогам 2021 года безвозмездные поступления занимают 69,7 % (в 2020 году – 73,8 %), их объем составил 267118,4 тыс. руб., или 96,8 % к уточненному плану, в том числе безвозмездные поступления от других бюджетов бюджетной системы Российской Федерации – 262628,5 тыс. руб., из них:

дотации – 63033,0 тыс. руб. (100,0 % плановых назначений), из которых наибольший объем занимают дотации на выравнивание бюджетной обеспеченности – 53533,0 тыс. руб. или 84,9 % (в 2020 году – 53804,0 тыс. руб. или 86,9 %);

субсидии – 118853,6 тыс. руб. (95,5 %);
 субвенции – 70641,7 тыс. руб. (95,5 %);
 иные межбюджетные трансферты – 10100,2 тыс. руб. (100,0 %).

Гранты от негосударственных организаций составили 738,6 тыс. руб. (100,0 % плановых назначений), прочие безвозмездные поступления 3851,3 тыс. руб. (100,0 % от плана), возврат остатков целевых средств -100,0 тыс. руб.

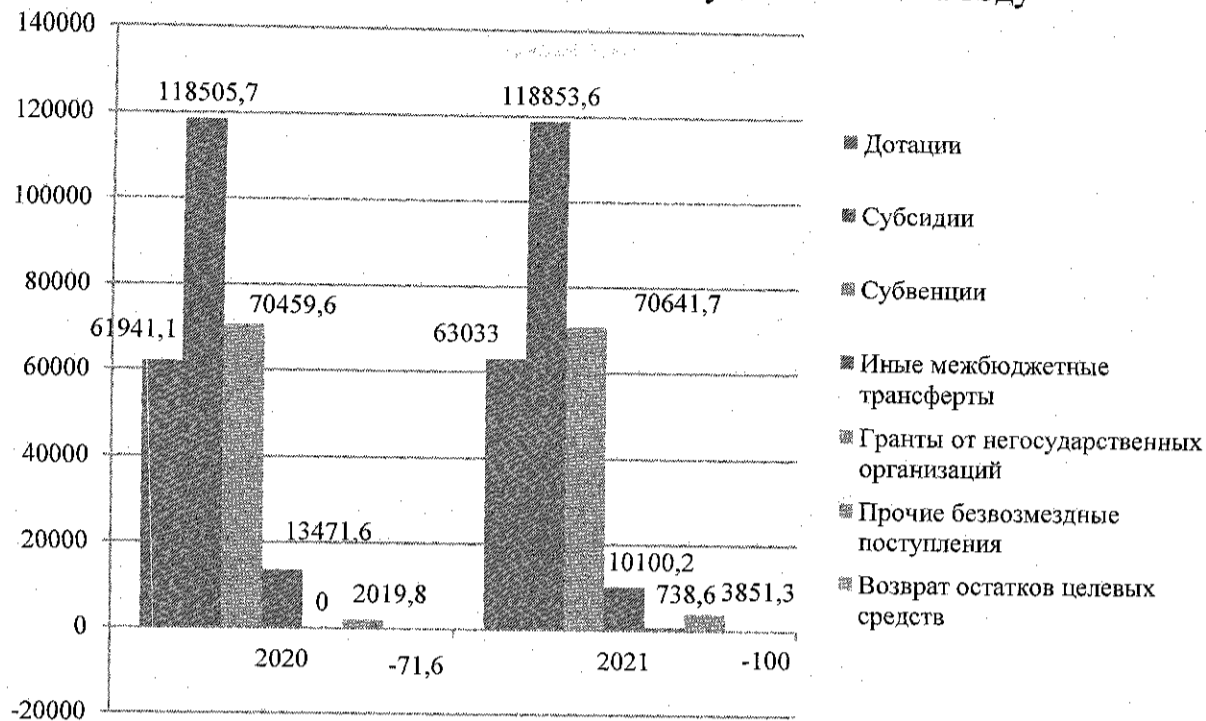
Общий объем безвозмездных поступлений, поступивших в бюджет района в 2021 году, увеличился по сравнению с 2020 годом на 792,1 тыс. руб. или на 0,3 %.

Структура и динамика безвозмездных поступлений за 2020-2021 годы:

Наименование показателя	2021 год		2020 год		Отклонение	
	объем поступлений	удельный вес	объем поступлений	удельный вес	2021/2020	
					гр. 2-гр. 4 (тыс. руб.)	гр. 6/гр.4 (%)
1	2	3	4	5	6	7
Безвозмездные поступления - всего	267118,4	100,0	266326,3	100,0	792,1	0,3
Безвозмездные поступления от других бюджетов бюджетной системы РФ, в том числе:	262628,5	98,3	264378,0	99,3	-1749,5	-0,7
Дотации	63033,0	23,6	61941,1	23,3	1091,9	1,8
Субсидии	118853,6	44,5	118505,7	44,5	347,9	0,3
Субвенции	70641,7	26,4	70459,6	26,5	182,1	0,3
Иные межбюджетные трансферты	10100,2	3,8	13471,6	5,1	-3371,4	-25,0
Гранты от негосударственных организаций	738,6	0,3	0,0	0,0	738,6	100,0
Прочие безвозмездные поступления	3851,3	1,4	2019,8	0,8	1831,5	90,7
Возврат остатков целевых средств	-100,0	0,0	-71,6	0,0	-28,4	39,7

В общем объеме безвозмездных поступлений доля дотаций составила 23,6% и по отношению к 2020 году увеличилась на 1091,9 тыс. руб. (на 1,8 %), доля субсидий составила 44,5 % и увеличилась с прошлым годом на 347,9 тыс. руб. (на 0,3 %), доля субвенций составила 26,4 % по сравнению с прошлым годом увеличилась на 182,1 тыс. руб. (на 0,3 %), иные межбюджетные трансферты составили 3,8 % и сократились на 3371,4 тыс. руб. (на 25,0 %), прочие безвозмездные поступления составили 1,4 % и увеличились по сравнению с прошлым годом на 1831,5 тыс. руб. (на 90,7 %), гранты от негосударственных организаций составляют 0,3 %.

Структура безвозмездных поступлений в 2021 году



4. Исполнение расходной части бюджета района за 2021 год

4.1. В ходе исполнения бюджета района 2021 года общий объем расходов был увеличен на 52971,5 тыс. руб., или на 16,1 %, и составил 382707,2 тыс. руб. По итогам отчетного года расходная часть бюджета района исполнена в объеме 372335,9 тыс. руб., или на 97,3 % к уточненному годовому плану по сводной бюджетной росписи.

Отраслевая структура расходов бюджета района в 2021 году представлена в таблице:

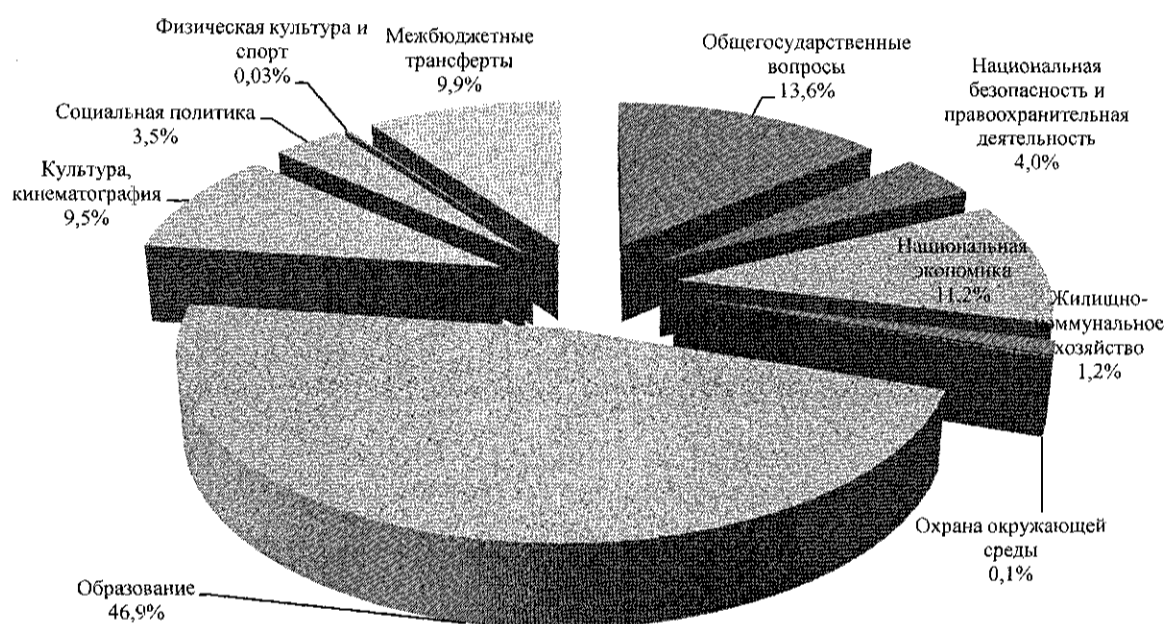
Наименование показателей	Утверждено сводной бюджетной росписью, тыс. руб.	Исполнено, тыс. руб.	Процент исполнения, %	Доля в общем объеме расходов, %	Справочно:		
					Исполнено в 2020 году, тыс. руб.	Отклонение 2021/2020, тыс. руб. / %	
ВСЕГО РАСХОДОВ	382707,2	372335,9	97,3	100,0	352898,2	19437,7	5,5
Общегосударственные вопросы	50919,4	50683,1	99,5	13,6	45309,8	5373,3	11,9
Национальная безопасность и правоохранительная деятельность	15448,0	14773,7	95,6	4,0	1406,7	13367,0	в 10,5 раз
Национальная экономика	42044,7	41598,3	98,9	11,2	54921,6	-13323,3	-24,3
Жилищно-коммунальное хозяйство	4753,6	4350,8	91,5	1,2	4471,9	-121,1	-2,7
Охрана окружающей среды	221,7	221,7	100,0	0,1	149,4	72,3	48,4
Образование	177177,8	174480,3	98,5	46,9	159108,1	15372,2	9,7
Культура, кинематография	35604,8	35455,4	99,6	9,5	39480,4	-4025,0	-10,2
Здравоохранение	0,0	0,0	0,0	0,0	302,0	-302,0	-100,0
Социальная политика	14412,9	13165,1	91,3	3,5	14513,8	-1348,7	-9,3

Физическая культура и спорт	4613,3	105,0	2,3	0,03	116,9	-11,9	-10,2
Обслуживание государственного и муниципального долга	500,0	491,4	98,3	0,1	961,4	-470,0	-48,9
Межбюджетные трансферты	37011,0	37011,0	100,0	9,9	32156,2	4854,8	15,1

По сравнению с 2020 годом объем расходов бюджета района увеличился на 19437,7 тыс. руб. или на 5,5 %.

В общем объеме расходов по-прежнему основную долю занимают расходы на «Образование» - 46,9 % (45,1 % в 2020 году). На раздел «Общегосударственные расходы» - 13,6 % (против 12,8 % в 2020 году) «Национальная экономика» приходится 11,2 % (15,6 % в 2020 году),

Структура расходов бюджета района в 2021 году



Основное сокращение расходов произошло по следующим разделам: «Национальная экономика» на 13323,3 тыс. руб. (на 24,3 %), «Жилищно-коммунальное хозяйство» на 121,1 тыс. руб. (на 2,7 %), «Культура, кинематография» на 4025,0 тыс. руб. (на 10,2 %), «Здравоохранение» на 302,0 тыс. руб. (на 100,0 %), «Социальная политика» на 1348,7 тыс. руб. (на 9,3 %), «Физическая культура и спорт» на 11,9 тыс. руб. (на 10,2 %), «Обслуживание государственного и муниципального долга» на 470,0 тыс. руб. (на 48,9 %).

При этом увеличились расходы по разделам: «Общегосударственные расходы» на 5373,3 тыс. руб. (на 11,9 %), «Национальная безопасность и правоохранительная деятельность» на 13367,0 тыс. руб. (в 10,5 раз), «Охрана окружающей среды» на 72,3 тыс. руб. (на 48,4 %), «Образование» на 15372,2 тыс. руб. (на 9,7 %), «Межбюджетные трансферты» на 4854,8 тыс. руб. (на 15,1%).

По итогам 2021 года уровень исполнения бюджета района по расходам составил 97,3 %, что ниже аналогичного показателя 2020 года (98,0 %). Объем неисполненных бюджетных ассигнований в 2021 году составил 10371,3 тыс.руб., или 2,7 % от общего объема расходов 2021 года в соответствии со сводной бюджетной росписью. Объем неисполненных бюджетных ассигнований в 2020 году составлял 7303,6 тыс. руб. (2,0 % от общего объема расходов).

4.2. Анализ использования бюджетных ассигнований в разрезе главных распорядителей бюджетных средств в 2021 году

Общая сумма неиспользованных ассигнований в 2021 году составила 10371,3 тыс. руб., что больше уровня 2020 года на 3067,7 тыс. руб. (2020 год – 7303,6 тыс. руб.).

Наименование главного распорядителя	Код	Утверждено на 2021 (тыс. руб.)	Исполнено за 2021 год (тыс. руб.)	Процент исполнения, %	Не исполнено
Управление образования	903	180284,6	177194,3	98,3	3090,3
Финансовое управление	912	67451,1	61883,8	91,7	5567,3
Администрация Подосиновского района	936	134039,5	132328,8	98,7	1710,7
Подосиновская районная Дума	943	931,9	929,0	99,7	2,9
Всего расходов		382707,2	372335,9	97,3	10371,3

Освоение ассигнований в разрезе главных распорядителей бюджетных средств составляет от 91,7 % до 99,7 %.

Самый низкий процент использования ассигнований по Финансовому управлению (91,7 %).

Управление образования

Объем неисполненных расходов в 2021 году составил 3090,3 тыс. руб. (освоение – 98,3 %), в том числе:

- 1,7 тыс. руб. по общегосударственным вопросам,
- 2650,4 тыс. руб. по образованию (2322,4 тыс. руб. по дошкольному образованию, 308,5 тыс. руб. по общему образованию, 17,2 тыс. руб. по дополнительному образованию детей, 2,3 тыс. руб. по другим вопросам в области образования),
- 438,3 тыс. руб. по социальной политике.

Финансовое управление

Объем неосвоенных средств составил 5567,3 тыс. руб. (освоение – 91,7%), в том числе:

- 654,6 тыс. руб. по национальной безопасности и правоохранительной деятельности,
- 402,8 тыс. руб. по жилищно-коммунальному хозяйству,
- 1,7 тыс. руб. по образованию,
- 4508,3 тыс. руб. по физической культуре и спорту.

Администрация Подосиновского района

Объем неосвоенных средств составил 1710,7 тыс. руб. (освоение – 98,7%).

Основные суммы неосвоения:

- 231,7 тыс. руб. по общегосударственным вопросам,

- 19,7 тыс. руб. по национальной безопасности и правоохранительной деятельности,
- 446,4 тыс. руб. по национальной экономике (в т. ч. по дорожному фонду 187,2 тыс. руб.),
- 45,5 тыс. руб. – по образованию,
- 149,4 тыс. руб. – по культуре, кинематографии,
- 809,6 тыс. руб. – по социальной политике,
- 8,6 тыс. руб. – по обслуживанию государственного и муниципального долга.

Подосиновская районная Дума

Освоение по данному главному распорядителю бюджетных средств составляет 99,7 %, не освоено 2,9 тыс. руб.

4.3. Анализ расходов бюджета района на реализацию муниципальных программ в 2021 году

Исполнение бюджета района в 2021 году осуществлялось в рамках 12 муниципальных программ, общий объем финансирования которых составил 372335,9 тыс. руб. или 97,3 % к уточненному плану.

Расходы бюджета в 2021 году в разрезе муниципальных программ района представлены в таблице:

№ п/п	Наименование муниципальных программ	Первоначальный план, тыс. руб.	Уточненный план, тыс. руб.	Исполнено, тыс. руб.	Процент исполнения, %	Не исполненные назначения, тыс. руб.
ВСЕГО РАСХОДОВ по МП за 2021 год		329735,7	382707,2	372335,9	97,3	10371,3
1	Развитие образования	164419,9	180284,6	177194,3	98,3	3090,3
2	Развитие культуры	36013,8	44872,7	44637,8	99,5	234,9
3	Развитие спорта и молодежной политики	769,8	481,3	480,2	99,8	1,1
4	Развитие гражданского общества, социальная поддержка граждан и социально-ориентированных некоммерческих организаций	3335,5	2935,5	2167,3	73,8	768,2
5	Развитие коммунальной и жилищной инфраструктуры	0,0	4620,7	4217,9	91,3	402,8
6	Развитие транспортной системы	38803,2	41726,3	41539,1	99,6	187,2
7	Охрана окружающей среды, воспроизводство и использование природных ресурсов	170,0	354,6	354,6	100,0	0,0
8	Развитие агропромышленного комплекса	747,4	763,5	504,2	66,0	259,3
9	Управление муниципальным имуществом	1807,6	6337,3	6235,7	98,4	101,6
10	Развитие муниципального управления	35351,5	36408,2	36257,1	99,6	151,1

11	Управление муниципальными финансами и регулирование межбюджетных отношений	и	47623,1	63197,5	58024,4	91,8	5173,1
12	Профилактика правонарушений и преступлений	и	694,0	725,0	723,3	99,8	1,7

Объем расходов, включенный в муниципальные программы, по отношению к первоначально утвержденному бюджету увеличился на 52971,5 тыс. руб. или на 16,1 %.

По итогам 2021 года в полном объеме (99,0 % - 100,0 %) исполнены расходы по 6 муниципальным программам; на уровне 95,0 % - 98,9 % произведены расходы по 4 муниципальным программам. На низком уровне (менее 95,0%) осуществлены расходы по 2 муниципальным программам.

Общий объем неисполненных бюджетных назначений в рамках муниципальных программ в 2021 году составил 10371,3 тыс. руб., или 2,8 % от сводной бюджетной росписи. Наибольший объем неисполненных назначений сложился по следующим муниципальным программам Подосиновского района:

«Развитие образования» - 3090,3 тыс. руб. (1,7 % от плана);

«Развитие гражданского общества, социальная поддержка граждан и социально-ориентированных некоммерческих организаций» - 768,2 тыс. руб. (26,2 %);

«Развитие коммунальной и жилищной инфраструктуры» - 402,8 тыс. руб. (8,7 %);

«Развитие агропромышленного комплекса» - 259,3 тыс. руб. (34,0 %);

«Управление муниципальными финансами и регулирование межбюджетных отношений» - 5173,7 тыс. руб. (8,2 %).

4.4. Анализ использования бюджетных ассигнований резервного фонда в 2021 году

Порядок использования бюджетных ассигнований резервного фонда установлен Постановлением Администрации Подосиновского района Кировской области от 08.12.2011 № 215 «О Порядке использования бюджетных ассигнований резервного фонда Администрации Подосиновского района» (далее – Порядок).

Решением Подосиновской районной Думы от 17.12.2020 № 52/317 «О бюджете Подосиновского района на 2021 год и на плановый период 2022 и 2023 годов» предусмотрены бюджетные ассигнования резервного фонда в сумме 100,0 тыс. руб. (уточненный план). Предельный размер резервного фонда, установленный статьей 81 Бюджетного кодекса Российской Федерации, соблюден.

Согласно представленному отчету об использовании бюджетных ассигнований резервного фонда Администрации Подосиновского района в течение года средства не расходовались и Решением Подосиновской районной

Думы от 24.12.2021 № 07/27 ассигнования сняты в связи с не востребованностью денежных средств.

4.5. Анализ использования бюджетных ассигнований дорожного фонда в 2021 году

Формирование дорожного фонда осуществлялось на основании Положения о бюджетном процессе в Подосиновском районе, утвержденного решением Подосиновской районной Думы от 26.02.2014 № 42/264, Положения о порядке формирования и использования бюджетных ассигнований муниципального дорожного фонда Подосиновского района Кировской области, утвержденного решением Подосиновской районной Думы от 09.12.2013 № 40/254 (с изменениями от 10.11.2016 № 05/20, от 26.12.2016 № 07/40, от 09.07.2020 № 45/294) (далее – Положение по дорожному фонду).

Фактический объем поступлений доходов, формирующих ассигнования дорожного фонда в 2021 году, составил 35613,7 тыс. руб., или 100,3 % от прогнозного объема доходов (35503,8 тыс. руб.).

Наименование показателя	План	Факт	тыс. руб.
			Отклонение факта от плана
Акцизы по подакцизным товарам (продукции), производимым на территории Российской Федерации	5727,2	5837,1	109,9
Субсидии бюджетам на осуществление дорожной деятельности в отношении автомобильных дорог общего пользования, а также капитального ремонта и ремонта дворовых территорий многоквартирных домов, проездов к дворовым территориям многоквартирных домов населенных пунктов	29776,6	29776,6	0,0
ИТОГО:	35503,8	35613,7	109,9

Направления использования бюджетных средств дорожного фонда в 2021 году соответствуют направлениям расходов, установленных Положением по дорожному фонду.

Распределение бюджетных ассигнований дорожного фонда Подосиновского района в 2021 году:

Наименование расходов	План	Факт	тыс. руб.
			Отклонение факта от плана
Содержание и ремонт автомобильных дорог	4399,7	4345,1	54,6
средства местного бюджета	4399,7	4345,1	54,6
Осуществление дорожной деятельности в отношении автомобильных дорог общего пользования местного значения	29776,6	29776,6	0,0
средства областного бюджета	29776,6	29776,6	0,0
Осуществление дорожной деятельности в отношении автомобильных дорог общего пользования местного значения за счет средств местного бюджета	1700,0	1567,5	132,5
средства местного бюджета	1700,0	1567,5	132,5
ИТОГО:	35876,3	35689,1	187,2
средства областного бюджета	29776,6	29776,6	0,0
средства местного бюджета	6099,7	5912,6	187,2

Ассигнования дорожного фонда в отчетном году освоены на 99,5 %: израсходовано 35689,1 тыс. руб. при плановых ассигнованиях 35876,3 тыс. руб.

Бюджетные ассигнования дорожного фонда, не использованные в 2020 году (372,4 тыс. руб.), направлены на увеличение бюджетных ассигнований дорожного фонда в 2021 году в полном объеме (решение Подосиновской районной Думы от 23.03.2021 № 55/326).

Остаток средств дорожного фонда на 01.01.2022 составляет 297,0 тыс. руб.

Согласно Балансу исполнения бюджета на начало 2022 года остаток средств на счетах бюджета в органе Федерального казначейства составляет сумму 9849,5 тыс. руб.

4.6. Предоставление межбюджетных трансфертов поселениям

В 2021 году из бюджета района бюджетам поселений было предоставлено трансфертов в сумме 54684,7 тыс. руб. или 90,8 % уточненного плана, в том числе дотации в сумме 12530,0 тыс. руб., прочих межбюджетных трансфертов в сумме 42154,7 тыс. руб. По сравнению с прошлым годом межбюджетных трансфертов перечислено больше на 5,7 % или на 2943,3 тыс. руб.

5. Дефицит бюджета района, источники финансирования дефицита бюджета

По итогам 2021 года при прогнозируемом профиците бюджета района в сумме 7646,6 тыс. руб. фактически сложился профицит в объеме 10996,1 тыс.руб.

В целях обеспечения сбалансированности бюджета района в 2021 году привлекались кредиты кредитных организаций.

Заемствования осуществлялись в соответствии с программой муниципальных внутренних заимствований Подосиновского района на 2021 год, по итогам ее исполнения получено кредитов от кредитных организаций 7500,0 тыс. руб., погашено 9000,0 тыс. руб.

6. Муниципальный долг, расходы на обслуживание муниципального долга

По состоянию на 01.01.2022 муниципальный долг составил 7500,0 тыс.руб., что на 16,7 % (на 1500,0 тыс. руб.) меньше аналогичного показателя на 01.01.2021.

Фактический объем муниципального долга не превысил предельных параметров, установленных статьей 107 Бюджетного кодекса Российской Федерации (составил 6,5 % от фактического годового объема доходов бюджета района без учета безвозмездных поступлений), п. 25 решения о бюджете.

Муниципальные гарантии бюджета района не предоставлялись.

Расходы на обслуживание муниципального долга за 2021 год составили 491,4 тыс. руб., что на 470,0 тыс. руб. или на 48,9 % меньше объема соответствующих расходов за 2020 год.

7. Анализ дебиторской и кредиторской задолженности бюджета района

7.1. Дебиторская задолженность бюджета района на 01.01.2022 составила 469381,2 тыс. руб. и снизилась по сравнению с началом периода на

13543,5 тыс. руб. (на 2,8 %). Согласно годовой отчетности просроченная дебиторская задолженность отсутствует.

Дебиторская задолженность в разрезе ГРБС представлена в таблице:

ГРБС	Сумма дебиторской задолженности, тыс. руб.		
	на 01.01.2021	на 01.01.2022	отклонение
Управление образования	128855,4	133554,6	4699,2
Финансовое управление	261129,0	249413,3	-11715,7
Администрация Подосиновского района	92940,3	86413,3	-6527,0
Подосиновская районная Дума	0,0	0,0	0,0
Всего задолженность	482924,7	469381,2	-13543,5

Дебиторская задолженность по счетам расчетов представлена в таблице:

Наименование	Дебиторская задолженность, тыс. руб.		
	на 01.01.2021	на 01.01.2022	отклонение
Всего задолженность, в том числе:	482924,7	469381,2	13543,5
20500 Расчеты по доходам	482453,2	469046,9	-13406,3
20600 Расчеты по выданным авансам	399,5	298,1	-101,4
20800 Расчеты с подотчетными лицами	31,8	29,2	-2,6
20900 Расчеты по ущербу и иным доходам	18,5	6,9	-11,6
30300 Расчеты по платежам в бюджеты	21,7	0,0	-21,7

Наибольшие суммы дебиторской задолженности сложились по Финансовому управлению и Управлению образования 53,1 % и 28,5 % от общей суммы задолженности.

7.2. По состоянию на 01.01.2022 общий объем **кредиторской задолженности** по муниципальному району составил 2638,0 тыс. руб., что на 2281,9 тыс. руб. (на 46,4 %) меньше задолженности на начало отчетного года, просроченная задолженность отсутствует. Доходы будущих периодов составили 466217,7 тыс. руб., что меньше по сравнению на 01.01.2021 на 13265,6 тыс. руб.

Кредиторская задолженность в разрезе ГРБС представлена в таблице:

ГРБС	Сумма кредиторской задолженности, тыс. руб.		
	на 01.01.2021	на 01.01.2022	отклонение
Управление образования	3958,1	1966,6	-1991,5
Финансовое управление	0,0	96,3	96,3
Администрация Подосиновского района	961,8	575,0	-386,8
Подосиновская районная Дума	0,0	0,0	0,0
Всего задолженность	4919,9	2638,0	2281,9
Доходы будущих периодов	479483,3	466217,7	-13265,6

8. Внешняя проверка годовой бюджетной отчетности

В соответствии со статьей 264.4 Бюджетного кодекса Российской Федерации проведена внешняя проверка годовой бюджетной отчетности главных администраторов бюджетных средств (Управление образования Администрации Подосиновского района Кировской области, Финансовое

управление Администрации Подосиновского района Кировской области, Администрация Подосиновского района Кировской области, Подосиновская районная Дума Подосиновского муниципального района Кировской области) на предмет полноты представленной отчетности, правильности заполнения форм и выполнения контрольных соотношений, предусмотренных Инструкцией о порядке составления и предоставления годовой, квартальной и месячной отчетности об исполнении бюджетов бюджетной системы РФ от 28.12.2010 №191н (далее – Инструкция №191н).

В целом по результатам внешней проверки бюджетной отчетности приписок и искажений отчетности не выявлено. Бюджетная отчетность за 2021 год сформирована в полном объеме, достоверно отражает финансовое положение учреждений на 01.01.2022 и результаты финансовой деятельности за период с 01.01.2021 по 31.12.2021, соответствует структуре и бюджетной классификации, которые применялись при утверждении решения о бюджете. При проверке контрольных соотношений между показателями форм бюджетной отчетности несоответствия показателей не установлено.

По результатам проведенной внешней проверки годовая бюджетная отчетность признана достоверной.

В ходе внешней проверки бюджетной отчетности выявлены следующие нарушения и недостатки:

Управление образования

В текстовой части пояснительной записки наименование раздела 1 не соответствует пункту 152 Инструкции № 191н.

В нарушение пункта 152 Инструкции № 191н в пояснительной записке (ф. 0503160):

- в разделе 1 не включены сведения о передаче полномочий по ведению бухгалтерского учета МКУ ЦБУО Подосиновского района на основании соглашения с указанием реквизитов; информация об исполнителе (ФИО, должность) централизованной бухгалтерии, составившем бухгалтерскую отчетность;

- в разделе 2 отсутствует информация о техническом состоянии, эффективности использования, обеспеченности субъекта бюджетной отчетности и его структурных подразделений основными фондами (соответствия величины, состава и технического уровня фондов реальной потребности в них), основных мероприятиях по улучшению состояния и сохранности основных средств; характеристика комплектности.

В 4 разделе пояснительной записки при анализе показателей бухгалтерской отчетности субъекта бюджетной отчетности отмечается ошибочное указание информации о сумме сложившейся дебиторской задолженности на конец отчетного периода; отсутствие информации о причинах увеличения дебиторской задолженности по состоянию на отчетную дату в сравнении с данными за аналогичный отчетный период прошлого финансового года.

В нарушение пунктов 8 и 152 Инструкции № 191н в раздел 5 пояснительной записки (ф. 0503160) не включена информация о формах бюджетной отчетности (ф. 0503184, ф. 0503230), не имеющих числового значения и не включенных в состав бюджетной отчетности.

По состоянию на 01.01.2022 дебиторская задолженность составила 133554594,50 руб., в сравнении с объемом на 01.01.2021 объем задолженности увеличился на 4699170,74 руб. или на 3,6 %.

На конец отчетного года кредиторская задолженность составила сумму 1966593,08 руб., по сравнению с началом года задолженность уменьшилась на 1991527,35 руб. или на 50,3 %. Доходы будущих периодов составляют сумму 132661500,00 руб.

Финансовое управление

В нарушение ст. 34 Бюджетного кодекса Российской Федерации в 2021 году Финансовым управлением произведено неэффективное расходование бюджетных средств в сумме 0,01 руб. в части оплаты штрафов за нарушение законодательства о налогах и сборах, законодательства о страховых взносах.

В текстовой части пояснительной записки наименование раздела 4 не соответствует пункту 152 Инструкции № 191н.

В нарушение пунктов 8 и 152 Инструкции № 191н в раздел 5 пояснительной записки (ф. 0503160) не включена информация о формах бюджетной отчетности (ф. 0503184, ф. 0503230), не имеющих числового значения и не включенных в состав бюджетной отчетности.

Дебиторская задолженность по состоянию на 01.01.2022 составила 249413282,70 руб., в сравнении с объемом на 01.01.2021 снизилась на 11715730,27 руб. (на 4,5 %).

На конец отчетного года кредиторская задолженность составила 96344,56 руб., по сравнению с началом года задолженность увеличилась на 96344,56 руб. или на 100,00 %. Доходы будущих периодов составляют сумму 249397020,00руб.

Администрация Подосиновского района

В нарушение ст. 34 Бюджетного кодекса Российской Федерации в 2021 году Администрацией Подосиновского района произведено неэффективное расходование бюджетных средств в сумме 1769,92 руб. в части оплаты штрафов за нарушение законодательства о налогах и сборах, законодательства о страховых взносах.

В нарушение пункта 152 Инструкции № 191н в пояснительной записке (ф. 0503160):

- в разделе 1 «Организационная структура субъекта бюджетной отчетности» не включены сведения о передаче полномочий по ведению бухгалтерского учета МКУ «ЦБА Подосиновского района» на основании договора с указанием реквизитов; информация об исполнителе (ФИО, должность) централизованной бухгалтерии, составившем бухгалтерскую отчетность,

- в разделе 2 «Результаты деятельности субъекта бюджетной отчетности» отсутствует информация о техническом состоянии, эффективности использования, обеспеченности субъекта бюджетной отчетности и его структурных подразделений основными фондами (соответствия величины, состава и технического уровня фондов реальной потребности в них), основных мероприятиях по улучшению состояния и сохранности основных средств; характеристика комплектности.

В 4 разделе пояснительной записки при анализе показателей бухгалтерской отчетности субъекта бюджетной отчетности отмечается ошибочное указание информации:

- об остатке задолженности по кредиту на начало 2021 года;
- по начислению и уплате процентов за пользование банковским кредитом за 2021 год.

Дебиторская задолженность по состоянию на 01.01.2022 составила 86413283,81 руб., в сравнении с объемом на 01.01.2021 снизилась на 6526966,66руб. или на 7,0 %.

На конец отчетного года кредиторская задолженность составила 575047,83 руб., по сравнению с началом года задолженность снизилась на 386702,81 руб. или на 40,21 %. Доходы будущих периодов составляют сумму 84159173,36 руб.

Подосиновская районная Дума

В нарушение ст. 34 Бюджетного кодекса Российской Федерации в 2021 году Подосиновской районной Думой произведено неэффективное расходование бюджетных средств в сумме 368,68 руб. в части оплаты штрафов за нарушение законодательства о налогах и сборах, законодательства о страховых взносах.

В нарушение пункта 152 Инструкции № 191н в разделе 4 «Анализ показателей бухгалтерской отчетности субъекта бюджетной отчетности» пояснительной записки (ф. 0503160) представлена недостоверная информация о кредиторской задолженности на начало отчетного периода.

По состоянию на 01.01.2022 у ГРБС отсутствует дебиторская и кредиторская задолженности.

9. Выводы:

9.1. Отчет об исполнении бюджета за 2021 год представлен в срок, установленный Бюджетным кодексом Российской Федерации и Положением о бюджетном процессе. Представленный отчет отвечает требованиям бюджетного законодательства по форме, содержанию, перечню и составу необходимой информации. Годовой отчет об исполнении бюджета муниципального района за 2021 год в целом соответствует бюджетной отчетности главных администраторов бюджетных средств и требованиям бюджетного законодательства.

9.2. Первоначальный прогноз по доходам бюджета района исполнен на 116,5 %, уточненный - на 98,2 %, в том числе по налоговым доходам – на 139,7 %, уточненный – на 101,7 %; по неналоговым доходам на 108,0 %, уточненный – на 101,5 %; по безвозмездным поступлениям - на 110,2 %, уточненный – на 96,8 %.

Объем доходов бюджета района в 2021 году составил 383332,0 тыс. руб., что меньше уточненного прогноза на 7021,8 тыс. руб., или на 1,8 %.

По итогам 2021 года отмечается значительное увеличение собственных доходов бюджета района на 23,0 %, рост безвозмездных поступлений составляет 0,3 %.

9.3. В 2021 году отмечается рост доходов бюджета района. Прирост общего объема доходов бюджета района в 2021 году составил 6,2 % (22511,2 тыс. руб.).

При этом более высокие темпы прироста складываются по налоговым доходам 27,4 %, прирост неналоговых доходов составил 1,8 %. По безвозмездным поступлениям рост составляет 0,3 %.

В результате доля безвозмездных поступлений в общем объеме доходов бюджета района в 2021 сократилась до 69,7 % (в 2020 году составляла 73,8 %); доля налоговых и неналоговых доходов в 2020 году увеличилась до 26,0 % и сократилась до 4,3 % соответственно (с 21,7 % и 4,5% в 2020 году).

9.4. Объем налоговых доходов бюджета района в 2021 году составил 99591,1 тыс. руб., что на 21417,6 тыс. руб. больше по сравнению с 2020 годом. Доля налоговых доходов в общем объеме доходов бюджета района составила 26,0 % (в 2020 году составляла 21,7 %).

Объем неналоговых доходов бюджета района в 2021 году составил 16622,5 тыс. руб., что на 301,5 тыс. руб. больше по сравнению с 2020 годом. Доля неналоговых доходов в общем объеме доходов бюджета района составила 4,3 % (в 2020 году составляла 4,5 %).

9.5. В ходе исполнения бюджета района 2021 года общий плановый объем расходов был увеличен на 52971,5 тыс. руб., или на 16,1 %, и составил 382707,2 тыс. руб.

По итогам отчетного года расходная часть бюджета района исполнена в объеме 372335,9 тыс. руб., что на 19437,7 тыс. руб. (на 5,5 %) больше по сравнению с 2020 годом.

В период 2018-2021 годов отмечается снижение уровня исполнения бюджета района по расходам: в 2021 году уровень исполнения составил 97,3%, в 2020 году - 98,0 %, в 2019 году - 98,1 %, в 2018 году - 98,3 %.

Объем неисполненных бюджетных ассигнований в 2021 году составил 10371,3 тыс. руб., или 2,7 % от общего объема расходов 2021 года в соответствии со сводной бюджетной росписью. Объем неисполненных бюджетных ассигнований в 2020 году составлял 7303,6 тыс. руб. (2,0 %), в 2019 году - 6229,7 тыс. руб. (1,9 %), в 2018 году – 6229,3 тыс. руб. (1,7 %).

Наибольший объем неисполненных бюджетных назначений в 2021 году сложился по разделам «Физическая культура и спорт» (4508,3 тыс. руб.), «Образование» - 2697,4 тыс. руб., Социальная политика – 1247,8 тыс. руб.

В разрезе главных распорядителей бюджетных средств по итогам 2021 года самый низкий процент исполнения расходов по Финансовому управлению – 91,7 % от плана в соответствии со сводной бюджетной росписью.

9.6. Исполнение бюджета района в 2021 году осуществлялось в рамках 12 муниципальных программ. Расходы бюджета района на реализацию муниципальных программ составили 372335,9 тыс. руб. или 97,3 % к уточненному плану.

Объем неисполненных бюджетных назначений в рамках муниципальных программ в 2021 году составил 10371,3 тыс. руб., в том числе наибольший объем сложился по следующим муниципальным программам:

«Развитие образования» - 3090,3 тыс. руб. (1,7 % от плана);

«Развитие гражданского общества, социальная поддержка граждан и социально-ориентированных некоммерческих организаций» - 768,2 тыс. руб. (26,2 %);

«Развитие коммунальной и жилищной инфраструктуры» - 402,8 тыс. руб. (8,7 %);

«Развитие агропромышленного комплекса» - 259,3 тыс. руб. (34,0 %);

«Управление муниципальными финансами и регулирование межбюджетных отношений» - 5173,7 тыс. руб. (8,2 %).

9.7. Фактический объем поступлений доходов, формирующих ассигнования дорожного фонда в 2021 году, составил 35613,7 тыс. руб., или 100,3 % от прогнозного объема доходов.

Ассигнования дорожного фонда в отчетном году освоены в сумме 35689,1 тыс. руб., или 99,5 %, при плане 35876,3 тыс. руб.

Остаток средств дорожного фонда на 01.01.2022 составляет 297,0 тыс.руб.

9.8. Бюджет района в 2021 году исполнен с профицитом в объеме 10996,1 тыс. руб.

По итогам 2021 года муниципальный долг составил 7500,0 тыс. руб., что на 16,7 % (на 1500,0 тыс. руб.) меньше аналогичного показателя 2020 года.

В результате снижения объема муниципального долга отмечается существенное снижение расходов бюджета района на обслуживание муниципального долга. В 2021 году по сравнению с 2020 годом расходы уменьшились на 48,9 %, или на 470,0 тыс. руб., и составили 491,4 тыс. руб.

10. Предложения:

Контрольно-счетная комиссия района считает возможным рассмотрение и утверждение Подосиновской районной Думой отчета об исполнении бюджета Подосиновского района за 2021 год.

Председатель контрольно-
счетной комиссии района



О.В. Клепиковская